


DAS CHROMSTAHL- SCHACHTSYSTEM



Das Chromstahl-Schachtsystem

Die Chromstahl-Schachtsysteme können vom normalen Kabelschlufschacht über den Vorschacht für die Aufnahme der verschiedenen Kabinenabmessungen bis hin zum Unterflurgehäuse umgerüstet werden. Selbstverständlich sind die Systeme in individuellen Abmessungen erhältlich und erfüllen höchste Ansprüche bezüglich Stabilität und Sicherheit.

Jedes System erfüllt die heutigen Anforderungen bezüglich:

- Dichtheit
- Entwärmung
- Akustik
- Optik
- Vandalismus-Schutz



Profitieren Sie jetzt von den Produktvorteilen



Nachrüstbar

Das Schachtsystem kann jederzeit nachgerüstet werden und verringert hohe Investitionskosten



Skalierbar

Ermöglicht eine kundenspezifische Anfertigung des Schachtes und kann modular erweitert werden



Befahrbar

Bietet bis zu vier Tonnen Belastbarkeit mit maximalem Schutz vor Vandalismus



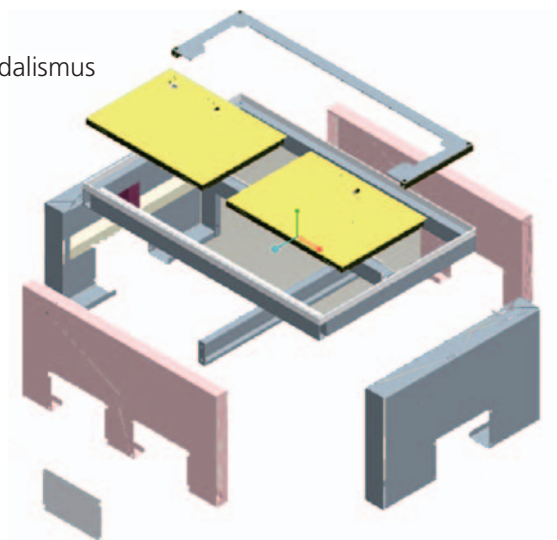
Montagefreundlich

Dank dem Material Chromstahl bleibt der Schacht leicht und kann ohne grossen Aufwand vor Ort installiert, im Feld zusammengestellt und montiert werden




Nivellierbar

Der Schacht kann dem Gelände angepasst werden



skalierbar – multifunktional – universell – wandelbar – umrüstbar



Schachtsystem

- Als Kabelschacht oder Kabinenvorschacht einsetzbar
- Leicht montierbar
- Kann nachträglich mit einer Kabine erweitert werden
- Mit verschiedenen Abdeckungen erhältlich




Schachtvarianten

- Ausführung als Anbauschaft für Erdkabine
- Möglichkeit: Bei einer Schachtgröße können unterschiedliche Kabinenabmessungen adaptiert werden
- Adaption sämtlicher Outdoorgehäuse der Almatec auf unser Schachtsystem
- Fertigung nach Mass, genau nach Ihren Vorgaben
- Schachtabdeckung mit einer Belastung bis vier Tonnen Raddruck



Überflurkabine mit Vorschacht

- Kundenspezifische Anfertigung der Kabine und des Schachtes
- Höchste Stabilität
- Einfache und schnelle Montage
- Diverse Schliessmöglichkeiten der Schachtabdeckung



Nivellierbar

- Kann dem Gelände angepasst werden
- Grundschaft beim Erdbau einfach nivellierbar
- Kopffrahmen als Option separat nivellierbar



Unterflur-Schachtsystem

- Kein Hindernis dank unterirdischer Bauweise
- Optimaler Vandalismus-Schutz
- Hohe mechanische Festigkeit
- Grosse Flexibilität in den Ausbaumöglichkeiten
- Schutz der Einbauten durch das Tauchglockenprinzip
- Abdeckungshälfte kann als Arbeitsplattform verwendet werden
- Diverse Adaptiermöglichkeiten
- Mehrteilige Schachtabdeckungen möglich
- System kann von einer Person ohne spezielle Hilfsmittel bedient werden



Keine Überflurkabine sichtbar

- Keine überirdischen Komponenten sichtbar bei Parkanlagen, im Stadtzentrum, bei Sportstadien oder Gehwegen



« Das Schachtsystem von Almatec lässt sich überall einsetzen. »

Markus Stadelmann, Stv. Abteilungsleiter

Im Gespräch mit Markus Stadelmann

Warum sollen die Kunden von Almatec das neue Chromstahl-Schachtsystem einsetzen?

Unser Schachtsystem ist äusserst vielseitig und wandelbar. Es lässt sich überall einsetzen und passt sich seiner Umgebung perfekt an, sei es auf dem Land, in Wohnquartieren, auf Gehsteigen oder in Städten.

Almatec ist bekannt für «massgeschneiderte Lösungen» – auch beim Schachtsystem?

Kein Kundenwunsch bleibt offen. Das flexible Almatec-Schachtsystem macht den Einbezug der individuellen Kundenbedürfnisse jederzeit möglich. Sogar die nachträgliche Erweiterung mit einer Kabine ist möglich. Mit dem Chromstahl-Schachtsystem wird die Planung einfacher und jederzeit zukunftsorientiert.

Sehen Sie weitere Vorteile?

Jede Menge – zum Beispiel seine überaus grosse Stabilität. Das Schachtsystem von Almatec ist bezüglich Umwelteinflüsse und Vandalismus die beste Lösung.

Wir garantieren eine hohe Produktequalität



Almatec – Ihr Partner

Ihre Anforderungen sind unser Masstab

Almatec entwickelt und produziert hochwertige Gehäusesysteme für den Indoor- und Outdoor-einsatz genau nach Ihren Bedürfnissen. Höchste Flexibilität und ständiges Optimieren sind die Eckpfeiler unserer Firmenphilosophie. Mit dem Know-how aus jahrelanger Erfahrung, laufend ergänzt durch die neusten Erkenntnissen, sind wir immer einen Schritt voraus.

Wir sind für Sie da

Almatec steht seit Jahren für erfolgreiche Zusammenarbeit. Motivierte Mitarbeitende tragen aktiv zu einer einmaligen Firmenkultur bei. Mit intensiver Weiterbildung sowie der Bereitschaft zu neuen Herausforderungen garantieren wir Ihnen auch in Zukunft umfassende Kompetenz und innovative Lösungen.



Technische Grunddaten

Oberfläche

Rahmen: Stahl feuerverzinkt
Deckel: Stahl verzinkt
Schacht: Chromstahl

Belastbarkeit

Schacht-Belastungskraft bis 40kN

Prüfverfahren

EMPA

Garantie

10 Jahre

Almatec AG

Industriestrasse 6
6170 Schüpfheim
Switzerland
Phone +41 41 485 77 77
Fax +41 41 485 77 85

Almatec SA

Ruelle de la Mottaz 7
1071 Chexbres
Switzerland
Phone +41 21 946 03 00
Fax +41 21 946 03 03

Almatec Mechernich GmbH

Friedrich-Wilhelm-Strasse 14
53894 Mechernich
Germany
Phone +49 2443 90482 0
Fax +49 2443 90482 1009

www.almatec.com
info@almatec.com